



ФЕДЕРАЛЬНАЯ СЛУЖБА
ГОСУДАРСТВЕННОЙ СТАТИСТИКИ

Промышленное производство Новгородской области



за январь - май 2023 года



ФЕДЕРАЛЬНАЯ СЛУЖБА
ГОСУДАРСТВЕННОЙ СТАТИСТИКИ

Промышленное производство

Новгородской области

за январь - май 2023 года

- 01 ИНДЕКСЫ ПРОИЗВОДСТВА
- 02 ОБЪЕМ ОТГРУЖЕННОЙ ПРОДУКЦИИ,
ВЫПОЛНЕННЫХ РАБОТ И УСЛУГ
- 03 ДОБЫЧА ПОЛЕЗНЫХ ИСКОПАЕМЫХ
- 04 ОБРАБАТЫВАЮЩИЕ ПРОИЗВОДСТВА
- 05 ОБЕСПЕЧЕНИЕ ЭЛЕКТРИЧЕСКОЙ ЭНЕРГИЕЙ,
ГАЗОМ И ПАРОМ
- 06 ВОДОСНАБЖЕНИЕ; ВОДООТВЕДЕНИЕ
И УТИЛИЗАЦИЯ ОТХОДОВ

* Ежемесячные данные оперативной отчетности





ИНДЕКС ПРОМЫШЛЕННОГО ПРОИЗВОДСТВА

В % К СООТВЕТСТВУЮЩЕМУ МЕСЯЦУ ПРЕДЫДУЩЕГО ГОДА



январь - май 2023 г.
в % к январю - маю 2022 г.



96,6

май 2023 г.
в % к апрелю 2023 г.

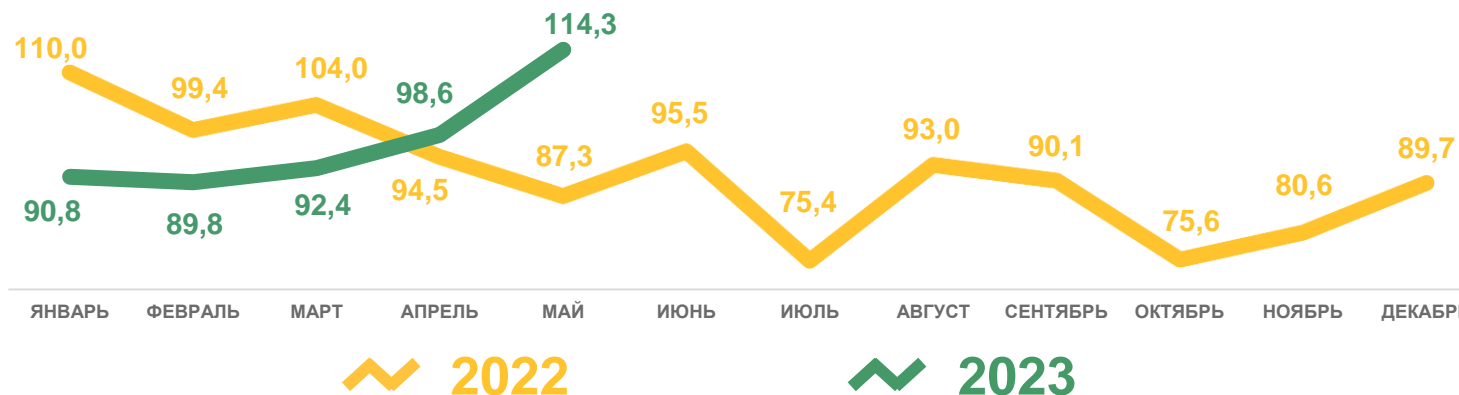


102,0

май 2023 г.
в % к маю 2022 г.



114,3



Индекс производства по основным видам деятельности



■ май 2023 г. в % к маю 2022 г.

■ май 2022 г. в % к маю 2021 г.





ОБЪЕМ ОТГРУЖЕННОЙ ПРОДУКЦИИ, ВЫПОЛНЕННЫХ РАБОТ И УСЛУГ

В % К СООТВЕТСТВУЮЩЕМУ МЕСЯЦУ ПРЕДЫДУЩЕГО ГОДА



май 2023 г. в % к маю 2022 г.



Промышленность

85,9



Добыча полезных ископаемых

101,4



Обрабатывающие производства

84,6



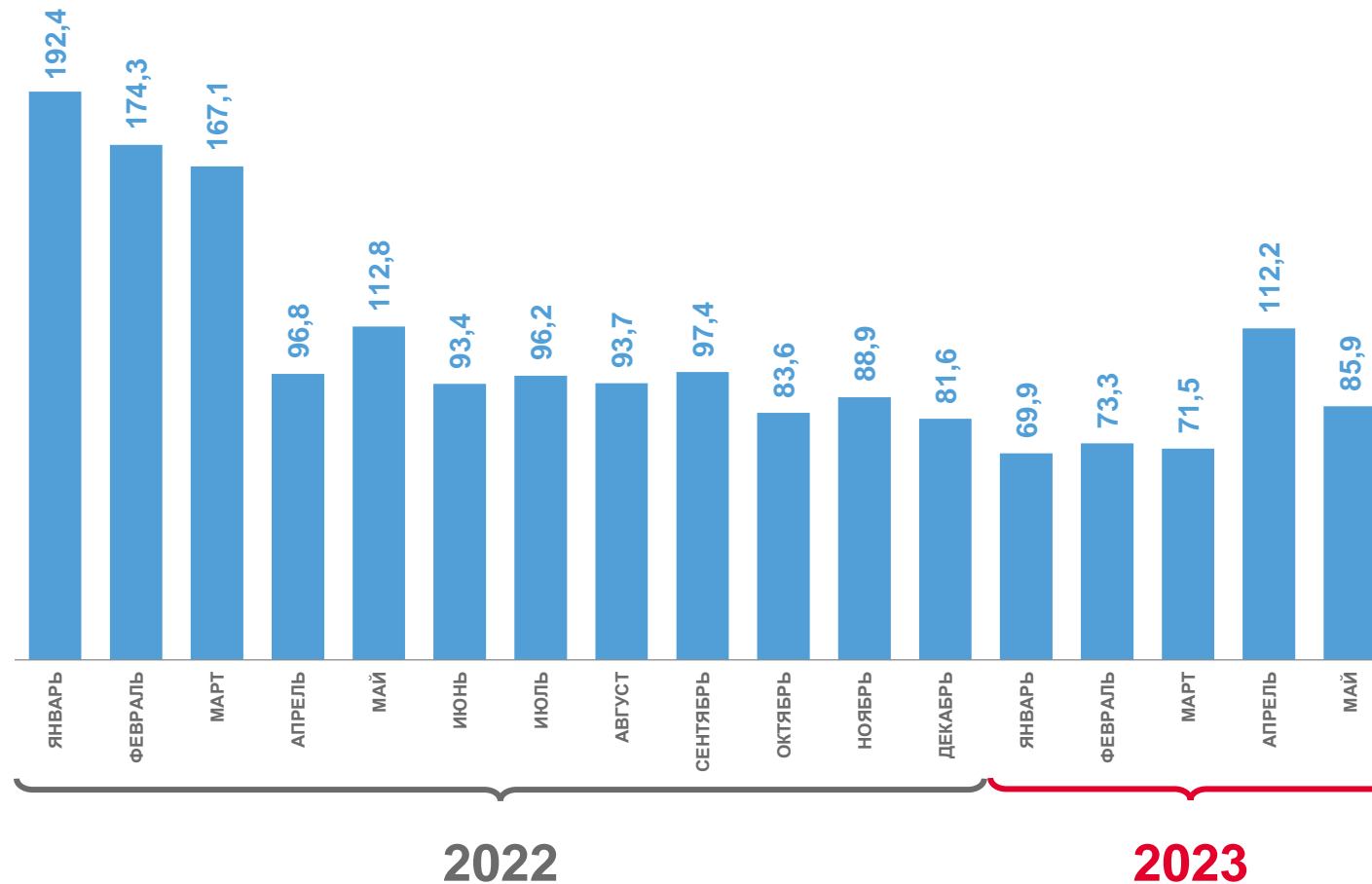
Обеспечение электрической энергией, газом и паром; кондиционирование воздуха

104,6



Водоснабжение; водоотведение, организация сбора и утилизации отходов, деятельность по ликвидации загрязнений

95,1





ОБЪЕМ ОТГРУЖЕННОЙ ПРОДУКЦИИ, ВЫПОЛНЕННЫХ РАБОТ И УСЛУГ

В % К ЯНВАРЮ - МАЮ 2022 ГОДА



Промышленность

80,3



Добыча полезных ископаемых

94,0



Обработывающие производства

78,0



Обеспечение электрической энергией, газом и паром; кондиционирование воздуха

112,7



Водоснабжение; водоотведение, организация сбора и утилизации отходов, деятельность по ликвидации загрязнений

102,8

Структура по видам экономической деятельности
(в % к итогу)



- Добыча полезных ископаемых
- Водоснабжение; водоотведение, организация сбора и утилизации отходов, деятельность по ликвидации загрязнений
- Обеспечение электрической энергией, газом и паром; кондиционирование воздуха
- Обработывающие производства





ДОБЫЧА ПОЛЕЗНЫХ ИСКОПАЕМЫХ

В % К ЯНВАРЮ - МАЮ 2022 ГОДА



Добыча полезных ископаемых

109,0



Добыча прочих полезных ископаемых

109,0



Добыча камня, песка и глины

109,4



Добыча полезных ископаемых, не включенных в другие группировки

107,1

Регионы Северо-Западного федерального округа



1 регион значение индекса **больше**, чем по Новгородской области

9 регионов значение индекса **меньше**, чем по Новгородской области





ОБРАБАТЫВАЮЩИЕ ПРОИЗВОДСТВА

В % К ЯНВАРЮ - МАЮ 2022 ГОДА



Обрабатывающие
производства

96,3



Производство компьютеров,
электронных и оптических
изделий

326,2



Производство
автотранспортных средств,
прицепов и полуприцепов

136,9



Производство мебели

35,8

Регионы Северо-Западного федерального округа



7 регионов
значение индекса **больше** или **равно**,
чем по Новгородской области

3 региона
значение индекса **меньше**,
чем по Новгородской области





ИНДЕКСЫ ПРОИЗВОДСТВА ПО ОСНОВНЫМ ВИДАМ ОБРАБАТЫВАЮЩИХ ПРОИЗВОДСТВ



МАЙ 2023 ГОДА В % К МАЮ 2022 ГОДА

 **534,2**

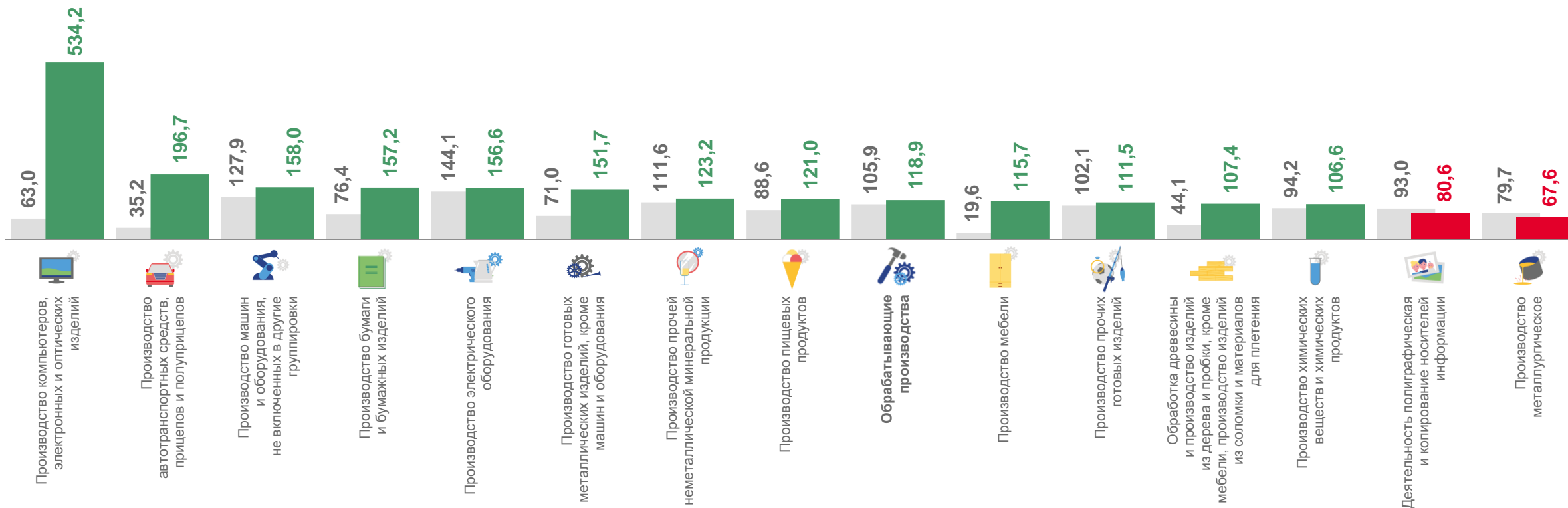
Производство компьютеров, электронных и оптических изделий

 **196,7**

Производство автотранспортных средств, прицепов и полуприцепов

 **158,0**

Производство машин и оборудования, не включенных в другие группировки



■ май 2022 г. в % к маю 2021 г.

■ май 2023 г. в % к маю 2022 г.





ИНДЕКСЫ ПРОИЗВОДСТВА ПО ОСНОВНЫМ ВИДАМ ОБРАБАТЫВАЮЩИХ ПРОИЗВОДСТВ



МАЙ 2023 ГОДА В % К АПРЕЛЮ 2023 ГОДА



251,1

Производство компьютеров,
электронных и оптических изделий



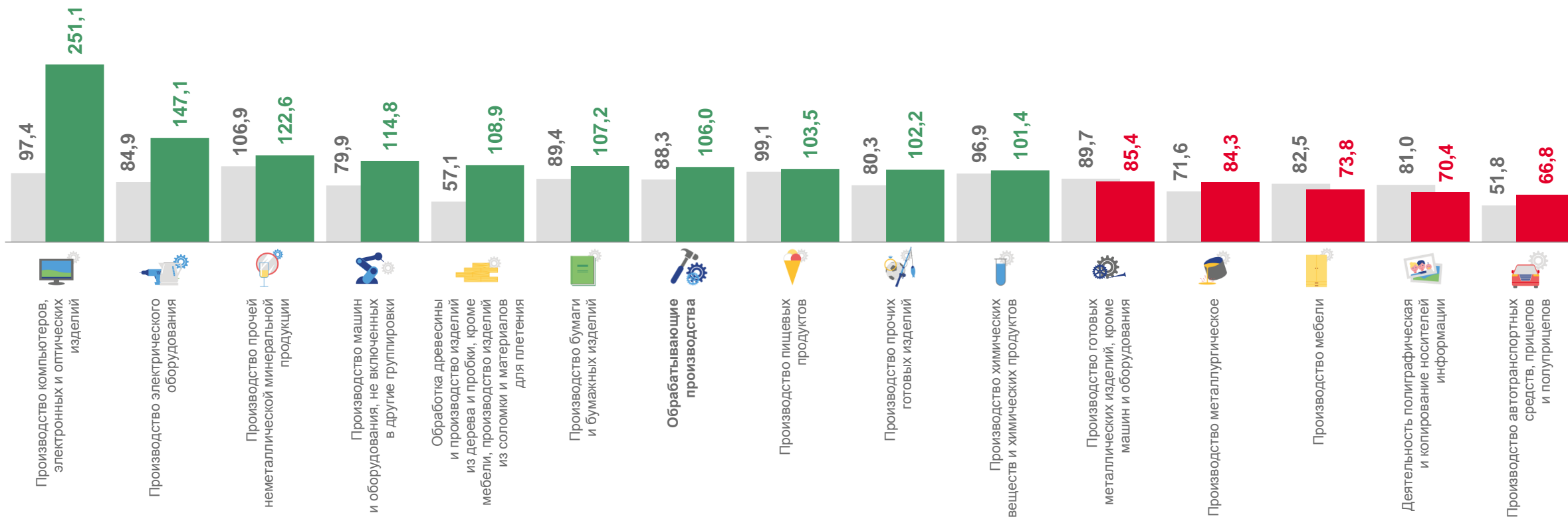
147,1

Производство электрического
оборудования



122,6

Производство прочей неметаллической
минеральной продукции



■ май 2022 г. в % к апрелю 2022 г.

■ май 2023 г. в % к апрелю 2023 г.





ИНДЕКСЫ ПРОИЗВОДСТВА ПО ОСНОВНЫМ ВИДАМ ОБРАБАТЫВАЮЩИХ ПРОИЗВОДСТВ



В % К ЯНВАРЮ - МАЮ 2022 ГОДА

 **326,2**

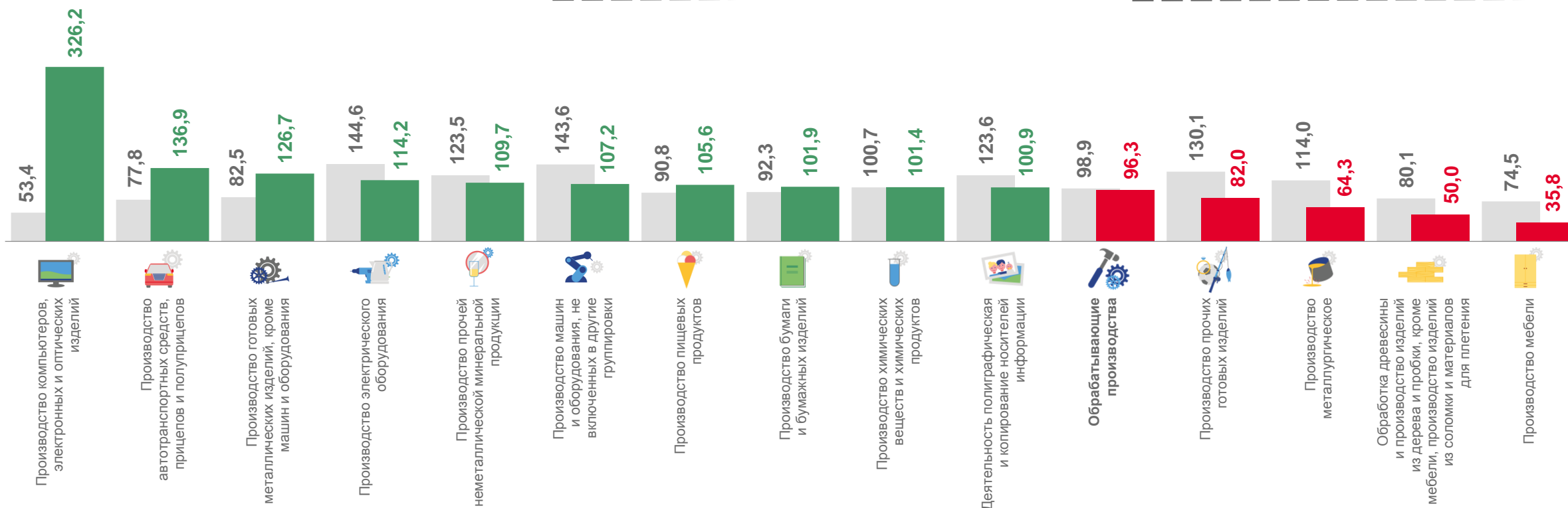
Производство компьютеров, электронных и оптических изделий

 **136,9**

Производство автотранспортных средств, прицепов и полуприцепов

 **126,7**

Производство готовых металлических изделий, кроме машин и оборудования



■ январь - май 2022 г. в % к январю - маю 2021 г.

■ январь - май 2023 г. в % к январю - маю 2022 г.





ОБЕСПЕЧЕНИЕ ЭЛЕКТРИЧЕСКОЙ ЭНЕРГИЕЙ, ГАЗОМ И ПАРОМ; КОНДИЦИОНИРОВАНИЕ ВОЗДУХА



В % К ЯНВАРЮ - МАЮ 2022 ГОДА




Обеспечение электрической энергией, газом и паром; кондиционирование воздуха

98,2



Производство, передача и распределение электроэнергии

100,8



Производство и распределение газообразного топлива

89,4



Производство, передача и распределение пара и горячей воды;

кондиционирование воздуха

99,9

Регионы Северо-Западного федерального округа



5 регионов

значение индекса **больше**, чем по Новгородской области

5 регионов

значение индекса **меньше**, чем по Новгородской области





ВОДОСНАБЖЕНИЕ; ВОДООТВЕДЕНИЕ И УТИЛИЗАЦИЯ ОТХОДОВ

В % К ЯНВАРЮ - МАЮ 2022 ГОДА



Водоснабжение; водоотведение,
организация сбора и утилизации
отходов, деятельность
по ликвидации загрязнений

97,3



Забор, очистка
и распределение воды

106,0



Сбор и обработка
сточных вод

114,3



Сбор, обработка и утилизация
отходов; обработка вторичного
сырья

81,5

Регионы Северо-Западного федерального округа



8 регионов
значение индекса **больше**,
чем по Новгородской области

2 региона
значение индекса **меньше**,
чем по Новгородской области

